



## Τα «Μίνι Παιχνίδια»

Τα παιδιά προετοιμάζονται να συμμετάσχουν στα Μίνι Παιχνίδια της Πόπης και του Χιούγκο. Μπορούν να επιλέξουν το παιχνίδι που θέλουν ή αν επιθυμούν μπορούν να συμμετάσχουν και στα τρία: στο πέταγμα με το αεροπλανάκι, στο παιχνίδι με τις κορύνες και τέλος στο αγχωτικό περπάτημα πάνω σε τεντωμένο σκοινί!

**Τι θα χρειαστείτε:** χαρτί, χαρτόνι, ψαλίδι, κόλλα, συνδετήρες, κραγιόνια και/ή μαρκαδόρους, κορύνες.



**Προαιρετικά:** κόλλα, διακοσμητικά αυτοκόλλητα, στυλό με χρυσόσκονη και λωρίδες από χρωματιστό χαρτί είναι μερικά υλικά που θα δώσουν στα παιδιά μεγαλύτερες δυνατότητες κατά τη διακόσμηση των αεροπλάνων τους.




**Προσοχή:** Μην αφήνετε τα μικρά παιδιά να χρησιμοποιούν το ψαλίδι. Τα βήματα που περιλαμβάνουν τη χρήση ψαλιδιού ή άλλου αιχμηρού αντικειμένου πρέπει να διεξάγονται από το προσωπικό του καταστήματος ή κάποιο ενήλικα.

**Προετοιμασία:** Θα πρέπει να στήσετε τις κορύνες. Από πίσω περιλαμβάνονται οδηγίες για το περπάτημα σε σκοινί. Θα πρέπει επίσης να εκτυπώσετε ή να φωτοτυπήσετε το πατρόν του βραβείου για τα Μίνι Παιχνίδια. Κόψτε το πατρόν και δώστε το στα παιδιά που συμμετέχουν ώστε να συμπληρώσουν το όνομά τους και να το χρωματίσουν.

### 1ο Παιχνίδι – Μάθε να πετάς



### 2ο Παιχνίδι - Γίνε άσος στις κορύνες

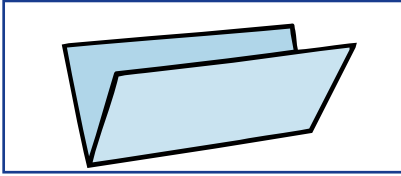


### 3ο Παιχνίδι - Περπάτα πάνω σε τεντωμένο σκοινί

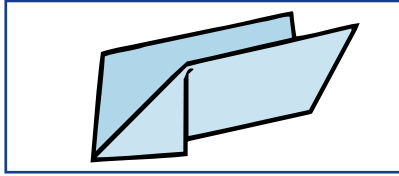


# Παιχνίδι Δραστηριοτήτων

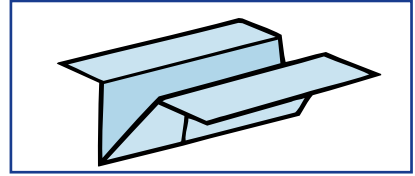
## 1ο Παιχνίδι – Μάθε να πετάς



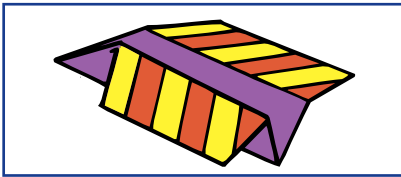
Κρατήστε οριζόντια ένα χαρτί A4 και διπλώστε το από κάτω προς τα πάνω, έχοντας την τσάκιση από κάτω.




Έπειτα διπλώστε προς τα κάτω τις δύο γωνίες της μίας άκρης ώστε να δημιουργήσετε μια ορθή γωνία.



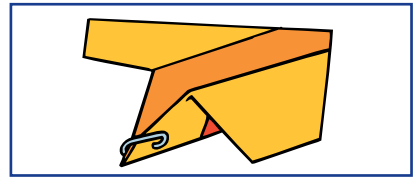
Μετά από αυτό, διπλώστε κάθε πλευρά στη μέση, πιέστε προς τα κάτω και μετά να ανοίξετε τα φτερά ελαφρώς προς τα έξω.



Το αεροπλανάκι είναι έτοιμο για διακόσμηση. Τα παιδιά μπορούν να διακοσμήσουν τα φτερά με αυτοκόλλητα, χάρτινες χρωματιστές λωρίδες ή μαρκαδόρους.



Μπορούν ακόμη να δώσουν ένα ειδικό όνομα ή αριθμό στο αεροπλανάκι τους.




Τέλος, πρέπει απλά να τοποθετήσουν ένα συνδετήρα στη μύτη για να το βοηθήσουν να πετάξει. Σε αυτό το βήμα θα χρειαστεί σίγουρα η βοήθεια από κάποιον μεγάλο.

## 2ο Παιχνίδι - Γίνε άσος στις κορύνες

Τα παιδιά μπορούν να δοκιμάσουν τις δεξιότητες περιστροφής και του συντονισμού χεριών-ματιών στο παιχνίδι με τις κορύνες!

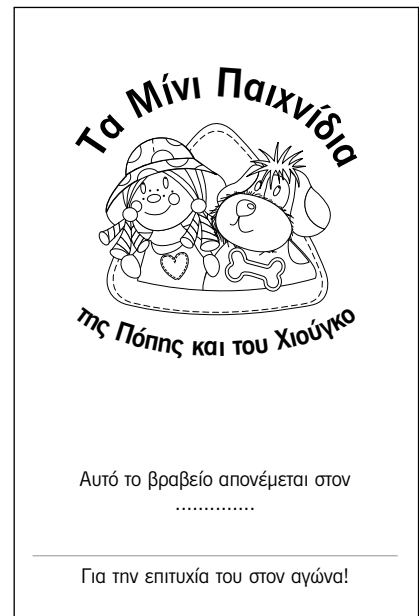

Θα πρέπει να το στήσετε σε έναν κατάλληλο χώρο του καταστήματος, μακριά από τα ράφια με τα προϊόντα. Παρακαλούμε, βεβαιωθείτε ότι δεν φράσσεται κάποιος διάδρομος ή πόρτα.



## 3ο Παιχνίδι - Περπάτα πάνω σε τεντωμένο σκοινί

Είναι αγχωτικό! Τα παιδιά πρέπει να περπατήσουν με επιτυχία πάνω σε ένα σκοινί για να ολοκληρώσουν τα Μίνι Παιχνίδια.

Τοποθετήστε στο δάπεδο μια μακριά χάρτινη λωρίδα. Τα παιδιά πρέπει να περπατήσουν κατά μήκος αυτού του αυτοσχέδιου σκοινιού. Πρέπει να προσπαθήσουν να παραμείνουν σταθερά σε μια ευθεία. Για να το δυσκολέψετε, μπορείτε να τα βάλετε να περπατήσουν προς τα μπροστά, προς τα πίσω και προς το πλάι έτσι ώστε να μπορέσουν να αναπτύξουν ισορροπία και να εξασκήσουν τους μύς των ποδιών τους.



Αυτό το βραβείο απονέμεται στον  
.....

Για την επιτυχία του στον αγώνα!

Δείγμα βραβείου

## Δεξιότητες Early Learning



Οι βασικές κινητικές δεξιότητες αφορούν στον έλεγχο των μεγάλων κινήσεων, με χρήση του σώματος, των χεριών και των ποδιών. Ο καλύτερος τρόπος για τη βελτίωση των βασικών κινητικών δεξιοτήτων είναι η κίνηση του σώματος και η χρήση τους. Αυτή η συνάντηση Παιχνιδιού ενθαρρύνει την ανάπτυξη των βασικών κινητικών δεξιοτήτων, βελτιώνοντας το συντονισμό και παρέχοντας μεγάλη ικανοποίηση.




Τα παιχνίδια που ενθαρρύνουν το συντονισμό χεριών-ματιών βοηθούν τα παιδιά να χρησιμοποιούν αποτελεσματικά τα χέρια τους και να αναπτύξουν καλά αναπνευστικά. Οι δραστηριότητες με το αεροπλάνο και τις κορύνες είναι ένας διασκεδαστικός τρόπος για την ενίσχυση αυτής της Δεξιότητας Early Learning η οποία ωφελεί επίσης τον γενικό φυσικό συντονισμό, την ισορροπία και την αυτοπεποίθηση.



Αυτές οι συναντήσεις Παιχνιδιού ενθαρρύνουν τα παιδιά να αναπτύξουν συντονισμό και ισορροπία. Καθώς μεγαλώνουν, τα παιδιά βελτιώνουν το συντονισμό τους μέσω της εξάσκησης. Τα παιχνίδια που ενθαρρύνουν τα παιδιά να τρέκουν, να πηδούν, να σκαρφαλώνουν και να ισορροπούν συμβάλλουν στη φυσική ανάπτυξη του παιδιού.

# Τα Μίνι Παιχνίδια




της Πόπης και του Χιούγκο

Αυτό το βραβείο απονέμεται στον

.....

Για την επιτυχία του στον αγώνα!

# Τα Μίνι Παιχνίδια



της Πόπης και του Χιούγκο

Αυτό το βραβείο απονέμεται στον

.....

Για την επιτυχία του στον αγώνα!