



Χορός με κορδέλα

Τα παιδιά θα φτιάξουν απλές κορδέλες-ουράνια τόξα για το χέρι για να μετατρέψουν τη μουσική και την κίνηση σε μια χρωματιστή δραστηριότητα. Είναι ένας τέλειος τρόπος για την ενίσχυση της απόδοσής τους. Το μόνο που έχουν να κάνουν είναι να κυματίσουν τις κορδέλες τους και να αισθανθούν τη μουσική!

Τι θα χρειαστείτε: χάρτινα πιατάκια ή κύκλους από χαρτόνι, πολλές λωρίδες από χαρτί γκοφρέ – κόκκινες, πορτοκαλί, κίτρινες, πράσινες, μπλε, μωβ – ψαλίδι, σελοτέιπ.

Προαιρετικά: κραγιόνια και/ή μαρκαδόρους ώστε να μπορέσουν τα παιδιά να προσθέσουν περισσότερο χρώμα στα ουράνια τόξα τους.



Προσοχή: Μην αφήνετε τα μικρά παιδιά να χρησιμοποιούν το ψαλίδι. Τα βήματα που περιλαμβάνουν τη χρήση ψαλιδιού ή άλλου αιχμηρού αντικειμένου πρέπει να διεξάγονται από το προσωπικό του καταστήματος ή κάποιο ενήλικα.

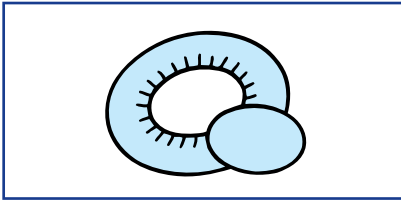
Προετοιμασία: Θα πρέπει να προετοιμάσετε μακριές λωρίδες από κόκκινο, πορτοκαλί, κίτρινο, πράσινο, μπλε και μωβ χαρτί γκοφρέ. Θα πρέπει επίσης να κόψετε και να αφαιρέσετε το κεντρικό κομμάτι από τα χάρτινα πιατάκια.



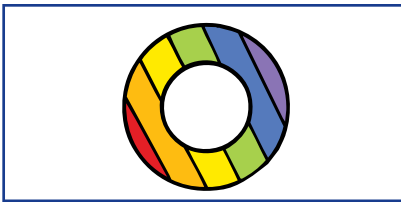


Παιχνίδι Δραστηριοτήτων

Προετοιμασία



Κόψτε και αφαιρέστε το κεντρικό κομμάτι από τα χάρτινα πιστόκια ή εναλλακτικά σχεδιάστε ένα κύκλο πάνω σε ένα χοντρό χαρτόνι και κόψτε το κέντρο του.




Ή μπορεί να επιθυμούν να προσθέσουν τις ζωηρές, έντονες ρίγες ενός ουρανού τόξου!


Διακόσμηση



Κατά τη διάρκεια του Παιχνιδιού, τα παιδιά μπορούν να διακοσμήσουν το περίγραμμα των πιάτων τους χρησιμοποιώντας μαρκαδόρους και κραγιόνια. Μπορούν να δώσουν ένα θέμα, π.χ. ένας ουρανός, προσθέτοντας πολλά αστέρια.



Τα παιδιά (με τη βοήθεια ενός μεγάλου) μπορούν να ενώσουν ένα ουράνιο τόξο από λωρίδες στο πίσω μέρος της χρωματιστής τους δημιουργίας χρησιμοποιώντας το σελοτέιπ.



Μπορεί να επιθυμούν να το κάνουν ποιά!



Όταν τελειώσει η διακόσμηση και προσκολληθούν και οι λωρίδες, τα παιδιά είναι έτοιμα να κυματίσουν τις κορδέλες τους με το ρυθμό της μουσικής.


Ώρα για χορό!

Εξηγήστε στα παιδιά ότι πρέπει να κουνήσουν τις κορδέλες τους στον αέρα, όπως κουνούν και το σώμα τους. Παίξτε μουσική και δείξτε κάποιες χορευτικές κινήσεις με την κορδέλα. Ενθαρρύνετε τα παιδιά να κάνουν το ίδιο. Δώστε όνομα στους διαφορετικούς τρόπους κυματισμού της κορδέλας. Ακολουθούν μερικές ιδέες.




Το Φίδι

Όταν στριφογυρίζετε την κορδέλα στον αέρα και έπειτα αυτή στριφογυρίζει προς τα κάτω, τότε αυτός ο κυματισμός μπορεί να ονομαστεί «Το Φίδι».



Ο Χορός του Ήλιου

Όταν στριφογυρίζετε την κορδέλα γύρω-γύρω από το κεφάλι σας, τότε αυτός ο κυματισμός μπορεί να ονομαστεί «Ο Χορός του Ήλιου».



Η Ρουφήττρα

Όταν στριφογυρίζετε την κορδέλα γύρω από τα πόδια, τότε αυτός ο κυματισμός μπορεί να ονομαστεί «Η Ρουφήττρα».



Το Παπιγιόν

Όταν στριφογυρίζετε την κορδέλα μπροστά από το σώμα σας δημιουργώντας τον αριθμό οκτώ, τότε αυτός ο κυματισμός μπορεί να ονομαστεί «Το Παπιγιόν».

Εξωτερικές χορευτικές ομάδες

Προσκαλέστε μια τοπική χορευτική ομάδα στο Παιχνίδι για να παρουσιάσει το χορό της κορδέλας.

Δεξιότητες Early Learning



Οι βασικές κινητικές δεξιότητες αφορούν στον έλεγχο των μεγάλων κινήσεων, με χρήση του σώματος, των χεριών και των ποδιών. Ο καλύτερος τρόπος για τη βελτίωση των βασικών κινητικών δεξιοτήτων είναι η κίνηση του σώματος και η χρήση τους. Αυτή η συνάντηση Παιχνιδιού ενθαρρύνει την ανάπτυξη των βασικών κινητικών δεξιοτήτων, βελτιώνοντας το συντονισμό και παρέχοντας μεγάλη ικανοποίηση.



Τα παιχνίδια που ενθαρρύνουν το συντονισμό χεριών-ματιών βοηθούν τα παιδιά να χρησιμοποιούν αποτελεσματικά τα χέρια τους και να αναπτύξουν καλά αναπνευστικά. Ο χορός με την κορδέλα είναι ένας διασκεδαστικός τρόπος για την ενίσχυση αυτής της Δεξιότητας Early Learning η οποία ωφελεί επίσης τον γενικό φυσικό συντονισμό, την ισορροπία και την αυτοπεποίθηση.



Από τη γέννησή τους, τα μωρά εκφράζουν τα αισθήματά τους μέσω των σωμάτων τους και προσπαθούν να κινηθούν. Καθώς μεγαλώνουν, τα παιδιά βελτιώνουν το συντονισμό τους μέσω της εξάσκησης. Τα παιχνίδια που ενθαρρύνουν τα νήπια να κινηθούν συμβάλλουν στη φυσική ανάπτυξη του παιδιού.

Οι συναντήσεις Παιχνιδιού σας δίνουν την ευκαιρία να συνομιλήσετε με τους γονείς και να τους ενημερώσετε για τις κύριες δεξιότητες που αναπτύσσονται στο παιδί μέσω του Παιχνιδιού. Για πιο εύκολη επικοινωνία, έχουμε επιλέξει τρεις Δεξιότητες Early Learning.