



## Γίνε ο πρίγκιπας ή η πριγκίπισσα της ημέρας

Τα παιδιά φτιάχνουν τα δικά τους χρωματιστά στέμματα τα οποία θα τους μεταφέρουν στο αγαπημένο τους παραμυθάκι όπου θα μπορέσουν να είναι ο πρίγκιπας ή η πριγκίπισσα του παραμυθιού. Ή μπορούν να προσποιηθούν ότι βρίσκονται σε ένα σύγχρονο βασίλειο!

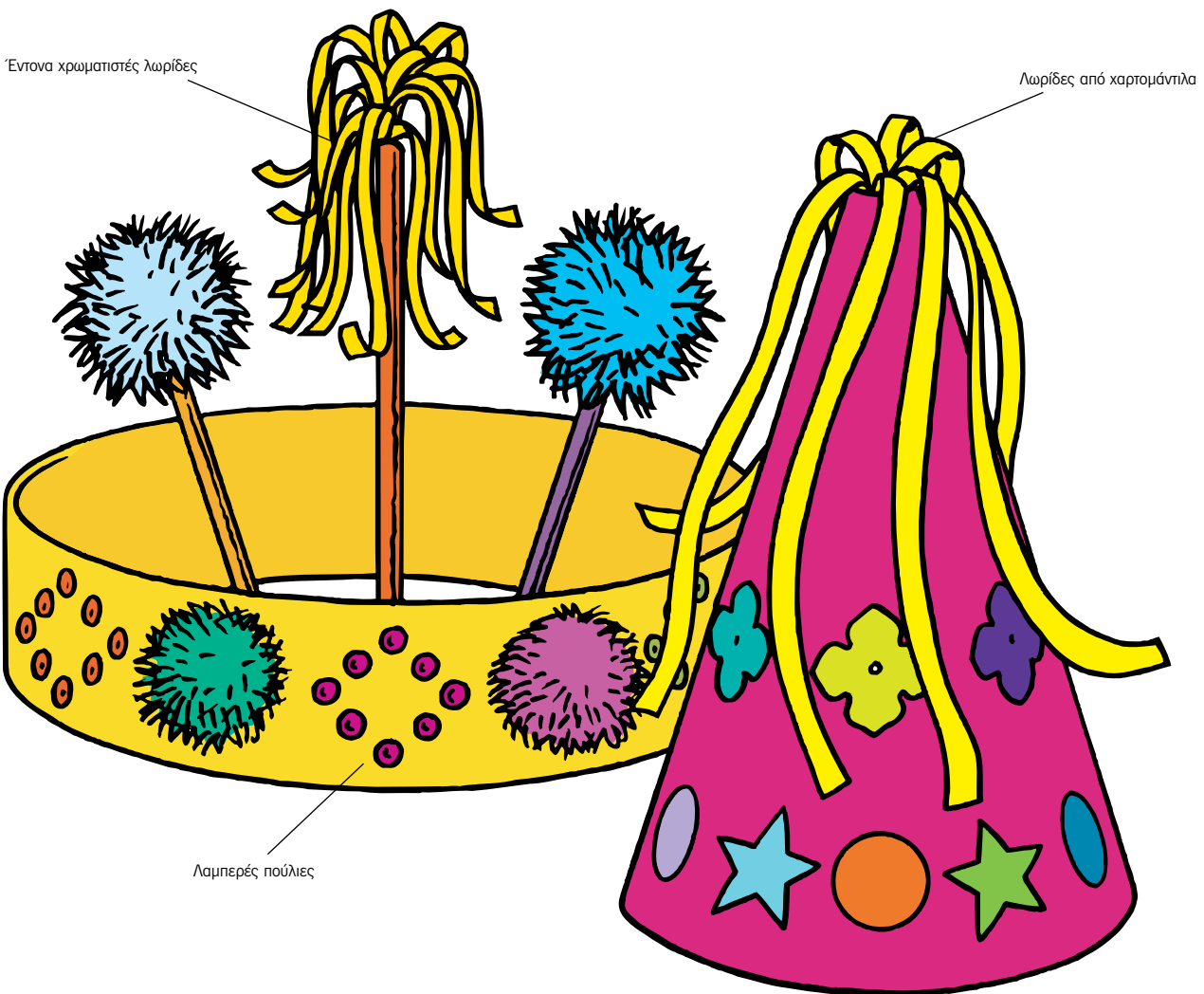
**Τι θα χρειαστείτε:** μακριές λωρίδες από χαρτόνι, σελοτέιπ, ψαλίδι, κόλλα, κραγιόνια και/ή μαρκαδόρους, αυτοκόλλητα, χαρτομάντιλα.

**Προαιρετικά:** φούντες, αλουμινόχαρτο, χρωματιστά καλαμάκια, πούλιες, χρυσόσκονη.



**Προσοχή:** Μην αφήνετε τα μικρά παιδιά να χρησιμοποιούν το ψαλίδι. Τα βήματα που περιλαμβάνουν τη χρήση ψαλιδιού ή άλλου αιχμηρού αντικειμένου πρέπει να διεξάγονται από το προσωπικό του καταστήματος ή κάποιο ενήλικα.

**Προετοιμασία:** θα πρέπει να συγκεντρώσετε τα απαραίτητα υλικά που θα ενθαρρύνουν τα παιδιά να χρησιμοποιήσουν τη φαντασία τους κατά τη δημιουργία των χρωματιστών δημιουργιών τους!





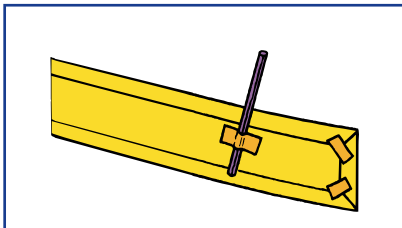
# Παιχνίδι Φαντασίας



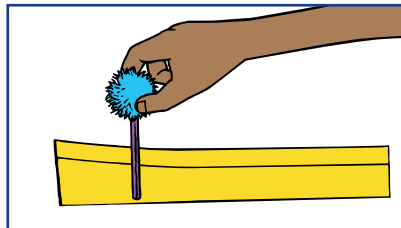
Θα πρέπει να μετρήσετε το μεγαλύτερο σημείο του κεφαλιού του παιδιού. Έπειτα κόψτε το χαρτόνι ελαφρώς μεγαλύτερο από τη μέτρηση που πήρατε.



Δώστε το χαρτόνι στα παιδιά για να το διακοσμήσουν. Μπορεί να επιθυμούν να το διακοσμήσουν με μαρκαδόρους, χρυσόσκονη και πούλιες. Εναλλακτικά, μπορεί να επιθυμούν να καλύψουν το στέμμα τους με λαμπερό αλουμινόχαρτο ή έντονα χρωματιστά χαρτομάντιλα. Μπορεί να χρειάζονται βοήθεια κατά την κόλληση του αλουμινόχαρτου/χαρτομάντιλου στο πίσω μέρος του στέμματος.



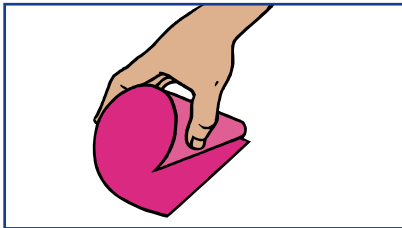
Τα μεγαλύτερα παιδιά μπορεί να επιθυμούν να καλύψουν τρία καλαμάκια με αλουμινόχαρτο ή χαρτομάντιλο και να τα κολλήσουν στο χαρτόνι με κόλλα ή σελοτέιπ.




Μπορούν να τα διακοσμήσουν με εντυπωσιακές φούντες ή φούντες από χαρτομάντιλα.



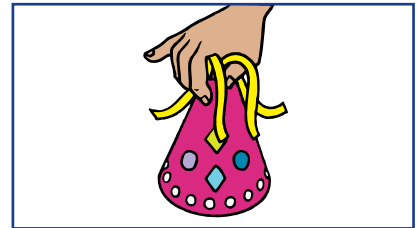
Ενώστε τις άκρες του χαρτονιού στο κατάλληλο σημείο ώστε να χωράει στο κεφάλι του παιδιού και κολλήστε εσωτερικά.



Εναλλακτικά, δημιουργήστε το σχήμα ενός κώνου με ένα χαρτόνι έτσι ώστε να χωράει στο κεφάλι του παιδιού. Μετά κολλήστε τις άκρες.



Τα παιδιά μπορούν να διακοσμήσουν τα καπέλα του πρίγκιπα/πριγκίπισσας με σχήματα από αλουμινόχαρτο, αυτοκόλλητα και χρυσόσκονη καθώς και μαρκαδόρους και κραγιόνια.



Τέλος μπορούν να κολλήσουν μερικές χρωματιστές λωρίδες από χαρτομάντιλα στο επάνω μέρος του καπέλου τους και να ολοκληρώσουν την ωραία δημιουργία τους.

## Ώρα για παραμύθι!

Γιατί δε διαβάζετε ένα μαγικό παραμύθι στα παιδιά. Μπορούν να φορέσουν τα στέμματά τους και να προσποιηθούν ότι είναι ο πρίγκιπας ή η πριγκίπισσα του παραμυθιού. Η Σταχτοπούτα και η Ωραία Κοιμωμένη είναι δύο από τις πιο αγαπημένες πριγκίπισσες των παιδιών. Αυτά τα αγαπημένα παραμύθια είναι γεμάτα με μαγεμένα κάστρα, καλές νεράιδες και όμορφους πρίγκιπες. Βάλτε τα παιδιά να καθίσουν και να απολαύσουν τη μαγεία!



## Δεξιότητες Early Learning



Αυτή η συνάντηση Παιχνιδιού θα ενθαρρύνει τα παιδιά να αντιλήθουν χαρά ασκώντας τη φαντασία τους. Το πλάσιμο φανταστικών ιστοριών βοηθάει τα παιδιά να σκέφτονται και να κατανοούν τον κόσμο. Επίσης ενθαρρύνει τη δημιουργική σκέψη.



Τα διάφορα δημιουργικά υλικά βοηθούν τα παιδιά να αναπτύξουν τις αισθήσεις τους εξερευνώντας τα χρώματα, την υφή, το σχήμα και τη μορφή. Η δημιουργικότητα είναι επίσης το «ενεργητικό» μέρος της φαντασίας και συμβάλλει στην ανάπτυξη των νοητικών λειτουργιών.



Η ακρόαση αγαπημένων παραμυθιών και η συζήτηση για το διάβασμα κάνουν το παιδί να θέλει να μάθει να διαβάζει μόνο του. Το παραμύθι θα ενθαρρύνει τα παιδιά να συγκεντρωθούν και να συνδυάσουν το ρόλο τους ως πρίγκιπες ή πριγκίπισσες με αυτούς του παραμυθιού.