



## Η παρέλαση με τις μάσκες

Αποκαλύψτε τη φαντασία και τη δημιουργικότητα των παιδιών με αυτή τη δραστηριότητα δημιουργίας масκών! Βάζοντας τη μάσκα ενός εντυπωσιακού υπερήρωα, ενός μυστηριώδους πουλιού με πούπουλα ή ενός ζώου, τα παιδιά μπορούν να προσποιηθούν ότι είναι κάποιος άλλος ή κάτι άλλο.



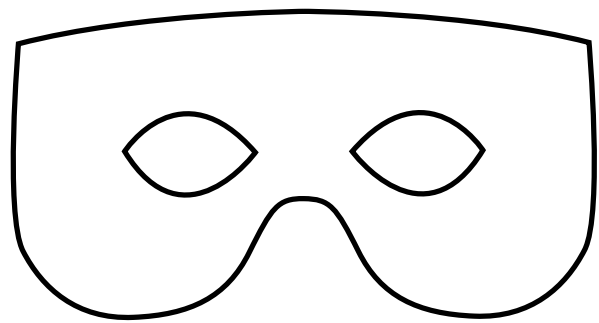

**Τι θα χρειαστείτε:** χαρτόνι ή χοντρό χαρτί, κόλλα, σελοτέιπ, ψαλίδι, κραγιόνια και/ή μαρκαδόρους, χαρτομάντιλα, ξυλάκια.

**Προαιρετικά:** μπαλίτσες από βαμβάκι, λαμπερά αυτοκόλλητα, χρυσόσκονη, αλουμινόχαρτο, φτερά και πούλιες είναι μερικά υλικά που θα κάνουν τη φαντασία των παιδιών να εκτοξευτεί στα ύψη!

**Προετοιμασία:** εκτυπώστε ή φωτοτυπήστε τα δύο πατρόν των масκών που παρέχονται και μετά τοποθετήστε τα αντίτυπα πάνω σε χαρτόνι ή χοντρό χαρτί. Ακολουθούν δείγματα των πατρόν (δεν είναι τα πραγματικά). Κόψτε τις μάσκες και τις τρύπες για τα μάτια ώστε να είναι έτοιμες να διακοσμηθούν από τα παιδιά κατά τη διάρκεια του Παιχνιδιού.



**Προσοχή:** Μην αφήνετε τα μικρά παιδιά να χρησιμοποιούν το ψαλίδι. Τα βήματα που περιλαμβάνουν τη χρήση ψαλιδιού ή άλλου αιχμηρού αντικειμένου πρέπει να διεξάγονται από το προσωπικό του καταστήματος ή κάποιο ενήλικα.

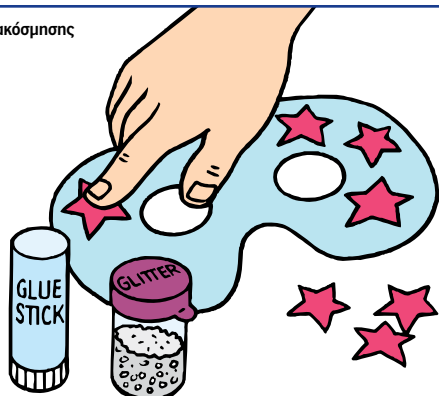


Δείγματα πατρόν



# Παιχνίδι Φαντασίας

Ιδέες διακόσμησης




**Υπερήρωας ή κακοποιός;**

Τα παιδιά μπορεί να επιθυμούν να προσθέσουν ένα πλαίσιο από χρυσόσκονη και αυτοκόλλητα λαμπερών αστεριών για να τελειοποιήσουν τον λαμπερό υπερήρωά τους.




**Πουλί ή ζώο;**

Μπορεί να επιθυμούν να κολλήσουν μερικές λωρίδες από χαρτομάντιλα στο επάνω μέρος της μάσκας τους και μια μοιάζουν με ένα όμορφο πουλί.



**Κλάδων ή έξυπνος μυστικός αστυνομικός;**

Ή μπορεί να επιθυμούν να χρωματίσουν τις μάσκες τους με πολλά διαφορετικά χρώματα, προσθέτοντας γελόια αφτιά ώστε να είναι αστείο!



**Ετοιμαστείτε για την παρέλαση με τις μάσκες...**

Για να ολοκληρωθεί η δραστηριότητα, τα παιδιά καλύπτουν με αλουμινόχαρτο ένα ξυλάκι και το κολλούν στη μια πλευρά πίσω από τη μάσκα.

## Ας αρχίσει η μασκαράτα!

Παίξτε μουσική και πείτε στα παιδιά να κάνουν μια απλή κίνηση ή χορευτικές κινήσεις που να εκφράζει τη δημιουργία τους.

## Δεξιότητες Early Learning



Αυτή η συνάντηση Παιχνιδιού θα ενθαρρύνει τα παιδιά να αντιλήθουν χαρά ασκώντας τη φαντασία τους. Το πλάσιμο φανταστικών ιστοριών βοηθάει τα παιδιά να σκέφτονται και να κατανοούν τον κόσμο. Επίσης ενθαρρύνει τη δημιουργική σκέψη.



Τα διάφορα δημιουργικά υλικά βοηθούν τα παιδιά να αναπτύξουν τις αισθήσεις τους εξερευνώντας τα χρώματα, την υφή, το σχήμα και τη μορφή. Η δημιουργικότητα είναι επίσης το «ενεργητικό» μέρος της φαντασίας και συμβάλλει στην ανάπτυξη των νοητικών λειτουργιών.



Η κίνηση στο ρυθμό της μουσικής δεν είναι απλά κάτι διασκεδαστικό και απολαυστικό, αλλά εμπεριέχει και σημαντικές πτυχές σωματικής ανάπτυξης. Τα παιδιά που απολαμβάνουν το φυσικό παιχνίδι έχουν περισσότερες πιθανότητες να είναι δυνατά, υγιή και να έχουν αυτοπεποίθηση.

