




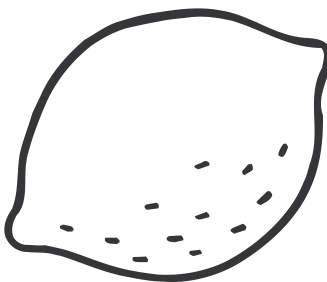
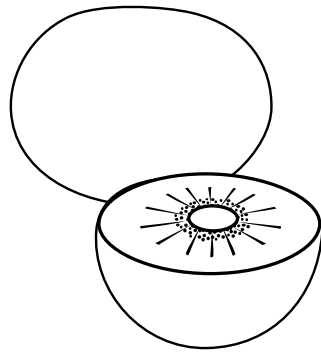

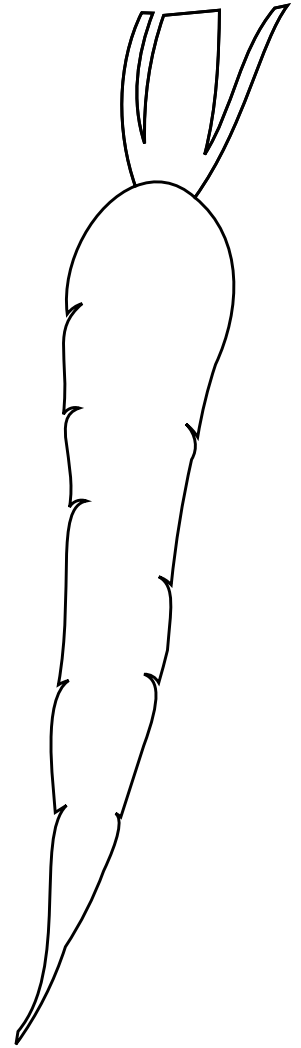



Μαθαίνω τα φρούτα και τα λαχανικά

Τα παιδιά μπορούν παίζοντας και αναγνωρίζοντας τα λαχανικά να παίρνουν πολύτιμες πληροφορίες για να ξεχωρίζουν τα λαχανικά αλλά και να μαθαίνουν σε ποιά εποχή έχουμε ποιά λαχανικά και πως τα τρώμε και τα μαγειρεύουμε.

Τι θα χρειαστείτε: τσάντα με φρούτα και λαχανικά 118312 ή bumper play food 116438 ή cut and play food, φωτοτυπίες των φρούτων και λαχανικών, μαρκαδόρους, μογιές.

Προαιρετικά: αληθινά φρούτα για να μπει στο παιχνίδι και η αίσθηση της όσφρησης!

Προετοιμασία: εκτυπώστε ή φωτοτυπήστε το πατρόν των φρούτων που παρέχεται και τοποθετήστε τα αντίτυπα πάνω στο χαρτόνι ή το χοντρό χαρτί. Ακολουθεί δείγμα του πατρόν (δεν είναι το πραγματικό). Κόψτε τις πεταλούδες ώστε να είναι έτοιμες να διακοσμηθούν από τα παιδιά κατά τη διάρκεια του Παιχνιδιού.





Προετοιμασία

- ⊕ Επιλέγω ποιά φρούτα και λαχανικά θα χρησιμοποιήσω.

ΠΡΑΞΗ

- ⊕ Λεξιλόγιο / Ομαδοποίηση
- ⊕ Τα φρούτα / τα λαχανικά
- ⊕ Ποια έχουν κουκούτσι / ποιά δεν έχουν
- ⊕ Τα κόκκινα / τα πράσινα

Παιχνίδι υφής / αναγνώρισης

- ⊕ Τοποθετώ 4-5 φρούτα/λαχανικά μέσα στην τσάντα και το κάθε παιδί στη σειρά με κλειστά μάτια πρέπει να πει τι πιάνει

Παιχνίδι μνήμης

- ⊕ Τοποθετώ 4-5 φρούτα/λαχανικά μποστά μου. Τα λέμε όλοι με την σωστή σειρά. Κλείνουν όλοι τα μάτια, κρύβω ένα και μαντεύουν ποιο λείπει

Μαγειρική

- ⊕ Τι θα βάλω στην σαλάτα;
- ⊕ Τι θα βάλω στην φρούτοσαλάτα;

Μπορούμε μετά να αφήσουμε τα παιδιά να μαγειρέψουν στην sizzling kitchen ένα ωραίο πρωινό/γεύμα

ΣΥΝΔΥΑΣΜΟΣ ΧΕΙΡΟΤΕΧΝΙΑΣ

- ⊕ Συνδυασμός με soft stuff
Baking set 117731 n standard 116493

Διακόσμηση

- ⊕ Αφού έχουμε αναγνωρίσει όλες τις εικόνες χρωματίζουμε μόνο τα φρούτα.
- ⊕ Μοιράζω στα παιδιά τις φωτοτυπίες και τους ζητάω να χρωματίσουν μόνο τα φρούτα.

Δεξιότητες Early Learning



Οι συναντήσεις Παιχνιδιού παρέχουν στα παιδιά τη δυνατότητα να εκφραστούν καλλιτεχνικά. Η ζωγραφική, η επικόλληση αντικειμένων, ακόμη και το μωτζίρωμα προσφέρουν ικανοποίηση, ενισχύουν το συντονισμό των κινήσεων και βοηθούν στην ανάπτυξη αυτοπεποίθησης.



Η δημιουργικότητα είναι η πρακτική εφαρμογή της φαντασίας και βοηθά στην ανάπτυξη της διαδικασίας της σκέψης. Τα δημιουργικά παιχνίδια ασκούν τη φαντασία και τα παιχνίδια φαντασίας ενισχύουν την ικανότητα των παιδιών να σκέπτονται και να κατανοούν τον κόσμο.



Οι κινητικές δεξιότητες μετακίνησης σε συνδυασμό με τη γνώση που έρχεται για τον εξωτερικό κόσμο και για τα φρούτα και τα λαχανικά και το πως αυτά εναλλάσσονται ανάμεσα στις εποχές ενισχύουν την αυτοπεποίθηση του παιδιού και τη διαθεση του να ανακαλύψει το κόσμο.

