



Κάντε τον κλόουν με αστεία προσωπάκια

Τα παιδιά μπορούν να δημιουργήσουν τα δικά τους αστεία πρόσωπα κλόουν για να κάνουν την οικογένειά τους και τους φίλους τους να γελάσουν. Μπορούν επίσης να χρωματίσουν την κρεμάστρα-κλόουν για το πόμολο του δωματίου τους με το προσκλητήριο μήνυμα «Περάστε, είμαι ένας κλόουν!».

Τι θα χρειαστείτε: χάρτινα πιατάκια, κόλλα, μολύβια, χρωματιστό χαρτί, μπαλίτσες από βαμβάκι, ψαλίδι, κραγιόνια και/ή μαρκαδόρους, χαρτομάντιλα.

Προαιρετικά: χρυσόσκονη, πούλιες, αυτοκόλλητα και νήμα είναι μερικά υλικά που θα κάνουν τη φαντασία των παιδιών να εκτοξευτεί στα ύψη!

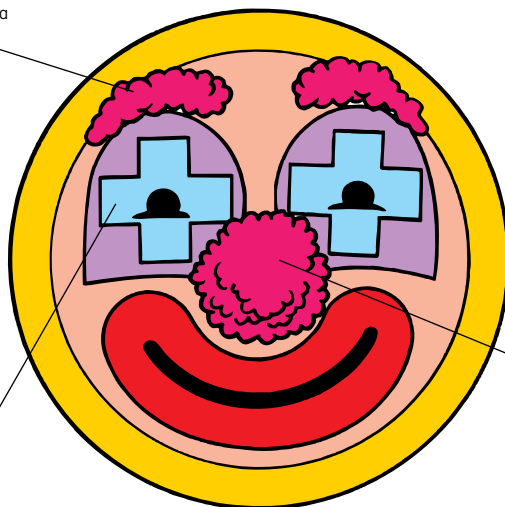


Προσοχή: Μην αφήνετε τα μικρά παιδιά να χρησιμοποιούν το ψαλίδι. Τα βήματα που περιλαμβάνουν τη χρήση ψαλιδιού ή άλλου αιχμηρού αντικειμένου πρέπει να διεξάγονται από το προσωπικό του καταστήματος ή κάποιο ενήλικα.

Προετοιμασία: σχεδιάστε το προσωπάκι ενός κλόουν πάνω στο χάρτινο πιάτο. Χρησιμοποιώντας το χρωματιστό χαρτί, μπορείτε να προετοιμάσετε διαφορετικά σχήματα που μπορούν να χρησιμοποιηθούν από τα παιδιά κατά τη διακόσμηση των κλόουν τους. Για παράδειγμα, σχήματα αστεριών ή σταυρών που μπορούν να χρησιμοποιηθούν για μάτια, ένα μεγάλο αστείο στόμα φτιαγμένο από κόκκινο χαρτί και μαύρα σχήματα για φρύδια. Επιπλέον, εκτυπώστε ή φωτοτυπήστε το πατρόν της κρεμάστρας για το πόμολο που παρέχεται και μετά τοποθετήστε τα αντίτυπα πάνω σε χαρτόνι ή χοντρό χαρτί. Δείτε δίπλα το δείγμα του πατρόν (δεν είναι το πραγματικό). Κόψτε τις κρεμάστρες για το πόμολο ώστε να είναι έτοιμες να τις χρωματίσουν τα παιδιά κατά τη διάρκεια του Παιχνιδιού.

Πρόσωπο κλόουν από χάρτινο πιατάκι


Συνοφρωμένα φρύδια



Μάτια σε σχήμα σταυρού

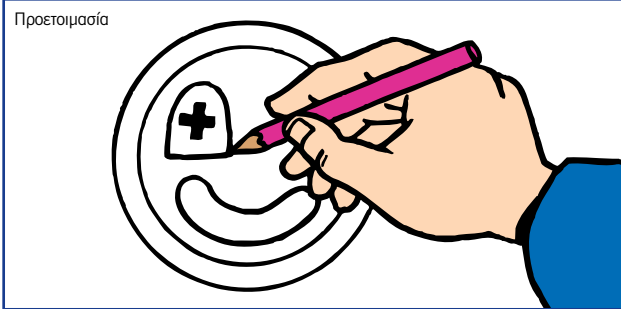
Ροζ χαρτομάντιλο για μύτη

Δείγμα πατρόν







Παιχνίδι Φαντασίας




Θα πρέπει να σχεδιάσετε απλά πρόσωπα κλόουν σε χάρτινα πιατάκια.



Δώστε στα παιδιά τα πιάτα για να τα χρωματίσουν και να τα διακοσμήσουν. Μπορούν να δώσουν ζωή στα πρόσωπα των κλόουν τους χρησιμοποιώντας ορισμένα ή όλα τα υλικά που έχουν στη διάθεσή τους. Μπορεί να ξεκινήσουν βάζοντας, για παράδειγμα, στον κλόουν τους ένα μεγάλο κόκκινο στόμα.



Τα μεγαλύτερα παιδιά μπορεί να επιθυμούν να προσθέσουν νήμα για μαλλιά και αυτοκόλλητα για φακίδες.



Στο τέλος του Παιχνιδιού, θα υπάρχουν πολλά αστεία πρόσωπα κλόουν.

Τραγουδήστε!

Βάλτε τα παιδιά να σας συνοδέψουν σε ένα τραγουδάκι με θέμα έναν αστείο κλόουν. Μπορούν να χρησιμοποιήσουν τα πρόσωπα των κλόουν τους για να μπορέσουν να προσποιηθούν.



Clown Song

I'm a little clown short and fat.
Here is my tummy, here is my hat.
I can do a trick as you will see,
Just turn around and look at me.

Funny Clowns

Funny clowns, funny clowns,
Jump around, jump around
Sometimes making faces,
Sometimes running races
Funny clowns, funny clowns.
Funny clowns, funny clowns,
Spin around, spin around,
Sometimes with a big nose,
Sometimes with two big toes
Funny clowns, funny clowns.

Silly Clowns

Five silly clowns, jumping all
around,

Jump so high, then touch the
ground.
One silly clown said, "I can't stay,"
So he turned around and hopped
away.
Repeat with four, three, two, one.

Γίνε Κλόουν με τη Ζωγραφική Προσώπου

Γιατί δε φέρνετε κάποιον από το κατάστημα να ζωγραφίσει το πρόσωπο ενός κλόουν στα παιδιά χρησιμοποιώντας το Face Painting Kit – SKU: 11302. Κάντε κάτι απλό: Λίγη μπογιά στη μύτη, στα μάγουλα και γύρω από το στόμα.

Δεξιότητες Early Learning



Αυτή η συνάντηση Παιχνιδιού θα ενθαρρύνει τα παιδιά να αντιλήσουν χαρά ασκώντας τη φαντασία τους.

Περίπου από την ηλικία των δύο ετών, τα παιδιά αρχίζουν να χρησιμοποιούν τις νοητικές και γλωσσικές δεξιότητες, να υποδύονται ρόλους (π.χ. κλόουν) και να δημιουργούν ιστορίες.



Η δραστηριότητα του κλόουν παρέχει στα παιδιά τη δυνατότητα να εκφραστούν καλλιτεχνικά. Τα εργαλεία για την έκφραση της δημιουργικότητας επιτρέπουν την αυτοέκφραση, ενθαρρύνουν τη δημιουργική σκέψη και συμβάλλουν στην ανάπτυξη της φαντασίας.



Στόχος του κλόουν είναι να κάνει τους άλλους να γελούν. Οι δραστηριότητες με τον κλόουν ενθαρρύνουν τα παιδιά να συνεργάζονται με τους άλλους και να μοιράζονται αστείες εμπειρίες. Όσο πιο πολύ επικοινωνεί και συναναστρέφεται με άλλους ένα παιδί, τόσο περισσότερο αναπτύσσονται οι κοινωνικές του δεξιότητες.

Περάστε,
είμαι ένας
κλόουν!

Jack's

Το Δωμάτιο μου

