



Ουρανός

Τα παιδιά μπορούν να δημιουργήσουν εύκολα έναν ουρανό με κινούμενα αντικείμενα που κουνιούνται όταν τα σπρώχνει ο αέρας. Μπορούν να τον κρεμάσουν στο δωμάτιό τους και να παρακολουθούν τα αστέρια να φέγγουν και τον ήλιο να λάμπει!

Τι θα χρειαστείτε: ένα λευκό χάρτινο πιατάκι, χοντρό λευκό χαρτί, μπλε χαρτόνι, κραγιόνια και/ή μαρκαδόρους, ψαλίδι, κόλλα, σελοτέιπ, διακορευτή, κλωστή ή λεπτό κορδόνι και μπαλίτσες από βαμβάκι.

Προαιρετικά: χρυσόσκονη, αλουμινόχαρτο, χρωματιστά αυτοκόλλητα και αστέρια.




Προσοχή: Μην αφήνετε τα μικρά παιδιά να χρησιμοποιούν το ψαλίδι. Τα βήματα που περιλαμβάνουν τη χρήση ψαλιδιού ή άλλου αιχμηρού αντικειμένου πρέπει να διεξάγονται από το προσωπικό του καταστήματος ή κάποιο ενήλικα.

Προετοιμασία: θα πρέπει να προετοιμάσετε το μπλε χαρτόνι για το επάνω μέρος της κατασκευής. Ανατρέξτε στα διαγράμματα και τις οδηγίες από πίσω.

Εκτυπώστε ή φωτοτυπήστε τα πατρόν που παρέχονται στο χοντρό λευκό χαρτί. Παρακάτω ακολουθούν παραδείγματα των πατρόν (δεν είναι τα πραγματικά πατρόν). Τέλος, πάρτε την κλωστή ή το κορδόνι και κόψτε τα σε διαφορετικά μήκη.


Παραδείγματα πατρόν






Δημιουργικό παιχνίδι

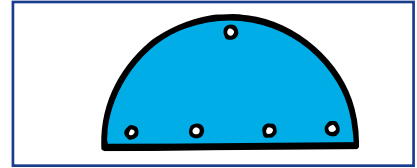
Προετοιμασία



Διπλώστε και κόψτε το λευκό χάρτινο πιάτο στη μέση για να το χρησιμοποιήσετε ως πατρόν.




Τοποθετήστε το πάνω στο μπλε χαρτόνι και σχεδιάστε το περίγραμμά του. Στη συνέχεια κόψτε το περίγραμμα που έχετε σχεδιάσει στο μπλε χαρτόνι.



Κάντε πέντε τρύπες στο μπλε χαρτόνι: τέσσερις στο κάτω μέρος και μια στην κορυφή. Τώρα είναι έτοιμο να χρησιμοποιηθεί στο Παιχνίδι.

Διακόσμηση



Τα παιδιά μπορούν να χρωματίσουν οποιαδήποτε σχήματα και να τα διακοσμήσουν για τον ουρανό τους. Μπορούν να φτιάξουν φωτεινά αστέρια χρησιμοποιώντας χρυσόσκονη, αλουμινόχαρτο και μαρκαδόρους.

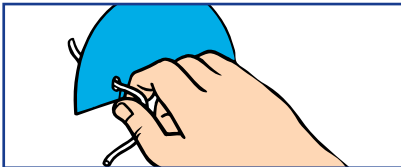


Μπορούν να δημιουργήσουν ένα μαλακό, φουντωτό σύννεφο κολλώντας τις μαπαλίτσες από βαμβάκι πάνω στο σύννεφο.

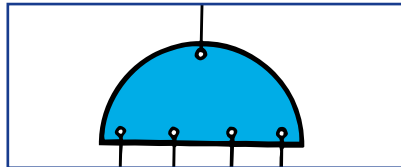


Χρησιμοποιώντας χρωματιστά κραγιόνια, μπορούν να χρωματίσουν το ουράνιο τόξο και να το κάνουν ζωηρό και όμορφο.


Συναρμολόγηση Σημείωση: τα παιδιά θα χρειαστούν βοήθεια ώστε να ολοκληρώσουν το επόμενο βήμα.



Όταν διακοσμήσουν τέσσερα σχήματα, πρέπει να κολλήσουν ένα κομμάτι κορδονιού στο κέντρο καθενός χρησιμοποιώντας το σελοτέιπ. Αυτά μπορούν έπειτα να τοποθετηθούν στον ουρανό περνώντας το κορδόνι μέσα από την τρύπα.



Μπορείτε επίσης, να δώσετε στους γονείς τα ολοκληρωμένα κομμάτια του ουρανού (το μπλε χαρτόνι και τα τέσσερα διακοσμημένα κομμάτια) μαζί με την κλωστή ή το κορδόνι για να ολοκληρώσουν τη δραστηριότητα στο σπίτι. Κάτι τέτοιο μπορεί να αποτρέψει την καταστροφή του ουρανού κατά τη μεταφορά του.



Για να κρεμάσετε τον ουρανό, το μόνο που έχετε να κάνετε είναι να περάσετε λίγο κορδόνι στην κορυφή του ουρανού.

Τραγουδίστε!

Βάλτε τα παιδιά να σας συνοδέψουν σε ένα τραγουδάκι με θέμα τον ουρανό. Μπορείτε να χρησιμοποιήσετε το σώμα σας ώστε να τα κάνετε να μαντεύουν τις λέξεις.

Star Light, Star Bright

Star light, star bright,
First star I see tonight,
I wish I may, I wish I might,
Have the wish I wish tonight.



Twinkle Twinkle Little Star

Twinkle twinkle little star, how I wonder what you are?
Up above the world so high, like a diamond in the sky,
When the blazing sun is gone, when he nothing shines upon,
Then you show your little light, twinkle twinkle all the night.
Then the traveller in the dark, thanks you for your tiny spark,
He could not see which way to go, if you did not twinkle so.
In the dark blue sky you keep, and often through my curtains peep,
For you never shut your eye, 'til the sun is in the sky.
As your bright and tiny spark, lights the traveller in the dark,
Though I know not what you are – twinkle, twinkle little star.

Δεξιότητες Early Learning



Η δραστηριότητα κατασκευής του ουρανού παρέχει στα παιδιά τη δυνατότητα να εκφραστούν καλλιτεχνικά. Η ζωγραφική, η κόλληση αντικειμένων, ακόμη και το μουτζούρωμα προσφέρουν ικανοποίηση, ενισχύουν το συντονισμό των κινήσεων και βοηθούν στην ανάπτυξη αυτοπεποίθησης. Τα δημιουργικά παιχνίδια βοηθούν τα παιδιά να αναπτύξουν τις αισθήσεις τους εξερευνώντας τα χρώματα, την υφή, το σχήμα και τη μορφή.



Η δημιουργικότητα είναι η πρακτική εφαρμογή της φαντασίας και βοηθά στην ανάπτυξη της διαδικασίας της σκέψης. Τα δημιουργικά παιχνίδια ασκούν τη φαντασία και τα παιχνίδια φαντασίας ενισχύουν την ικανότητα των παιδιών να σκέπτονται και να κατανοούν τον κόσμο.



Αυτές οι συναντήσεις Παιχνιδιού παρακινούν τα παιδιά να εξερευνήσουν και να απολαύσουν τον κόσμο που τα περιβάλλει. Τα παιδιά έχουν μια φυσική περιέργεια και τα παιχνίδια που ικανοποιούν αυτή την περιέργεια και τραβούν την προσοχή τους, τα ενθαρρύνουν να ανακαλύψουν περισσότερα πράγματα.

Οι συναντήσεις Παιχνιδιού σας δίνουν την ευκαιρία να συνομιλήσετε με τους γονείς και να τους ενημερώσετε για τις κύριες δεξιότητες που αναπτύσσονται στο παιδί μέσω του Παιχνιδιού. Για πιο εύκολη επικοινωνία, έχουμε επιλέξει τρεις Δεξιότητες Early Learning.

