



Φανταστικές κορνίζες

Τα παιδιά μπορούν να φτιάξουν μια κορνίζα για μία από τις αγαπημένες τους φωτογραφίες από τις διακοπές ή για μια φωτογραφία με το αγαπημένο τους ζώακι. Μπορούν ακόμη να κορνιζάρουν τις ζωγραφιές τους και τα σχέδιά τους, κάτι φανταστικό για μια έκθεση τέχνης στο σπίτι.

Τι θα χρειαστείτε: φύλλα χαρτονιού μεγέθους Α4, ψαλίδι, κόλλα, σελοτέιπ, κραγιόνια και/ή μαρκαδόρους, λευκό και χρωματιστό χαρτί.





Προαιρετικά: κορδέλα ή κορδόνι, μπαλίτσες από βαμβάκι, χαρτομάντιλα, διακοσμητικά αυτοκόλλητα, χρυσόσκονη, πούλιες και αλουμινόχαρτο είναι ορισμένα δημιουργικά υλικά που θα δώσουν στα παιδιά μεγαλύτερες δυνατότητες κατά την κατασκευή των αριστουργημάτων τους!



Προσοχή: Μην αφήνετε τα μικρά παιδιά να χρησιμοποιούν το ψαλίδι. Τα βήματα που περιλαμβάνουν τη χρήση ψαλιδιού ή άλλου αιχμηρού αντικειμένου πρέπει να διεξάγονται από το προσωπικό του καταστήματος ή κάποιο ενήλικα.


Προετοιμασία: θα πρέπει να κόψετε το πλαίσιο της κορνίζας από τα χαρτόνια Α4. Οι διαστάσεις αναφέρονται από πίσω. Μπορείτε να εκτυπώσετε ή να φωτοτυπήσετε τα ασπρόμαυρα πατρόν που παρέχονται στο άσπρο και χρωματιστό χαρτί. Αυτά μπορούν να χρησιμοποιηθούν για να βοηθήσετε τα παιδιά να δώσουν ένα θέμα στις κορνίζες τους.

Παραδείγματα πατρόν



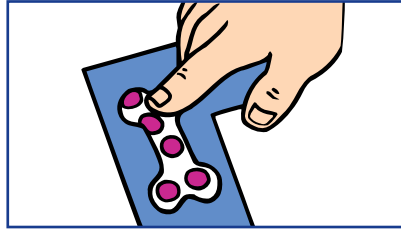


Προετοιμασία Κορνίζα




Κόψτε ένα πλαίσιο κορνίζας από ένα χαρτόνι μεγέθους A4. Κρατήστε το χαρτόνι οριζόντια και υπολογίστε ένα πλαίσιο 7,5 εκ. από την αριστερή και δεξιά πλευρά και 5 εκ. από την πάνω και κάτω πλευρά. Κόψτε το κεντρικό κομμάτι. Τώρα τα πλαίσια είναι έτοιμα να διακοσμηθούν από τα παιδιά κατά το Παιχνίδι.

Διακόσμηση Κόκαλο σκύλου




Τα παιδιά μπορεί να επιθυμούν να προσθέσουν χρωματιστές βούλες στα λευκά κόκαλα έτσι ώστε να δημιουργήσουν πούα κόκαλα. Στη συνέχεια μπορούν να τα κολλήσουν στην κορνίζα.

Μια χειμωνιάτικη ημέρα




Καρδούλες



Μπορεί να επιθυμούν να φτιάξουν μια κορνίζα ώστε να τοποθετήσουν τη φωτογραφία ενός ατόμου που αγαπούν, όπως ένα μέλος της οικογένειάς τους ή ένα φίλο. Θα μπορούσαν να χρησιμοποιήσουν τις καρδούλες έτσι ώστε να μιλάει από μόνι της η κορνίζα.

Ώρα για μπάνιο



Θα μπορούσαν να απαντατίσουν μια όμορφη στιγμή στην παραλία, σχεδιάζοντας και ζωγραφίζοντας πολλά όμορφα ψαράκια. Θα μπορούσαν να χρησιμοποιήσουν το πατρών του αστεριού για να φτιάξουν πολλούς αστερίες.

Τα παιδιά μπορεί να επιθυμούν να φτιάξουν μια χειμωνιάτικη κορνίζα, χρησιμοποιώντας βαμβάκι και μαρκαδόρους για να δημιουργήσουν ένα χιονάνθρωπο.

Δείξτε και πείτε

Μπορείτε να ζητήσετε από τους γονείς εκ των προτέρων να φέρουν ορισμένες φωτογραφίες γι' αυτό το Παιχνίδι. Οι φωτογραφίες μπορούν να τοποθετηθούν πάνω σε ένα χρωματιστό φύλλο το οποίο μπορεί να προσκολληθεί στο πίσω μέρος της κορνίζας.

Όταν τα παιδιά δεν έχουν φέρει φωτογραφίες, τότε μπορείτε να τα ρωτήσετε τι φωτογραφίες πρόκειται να τοποθετήσουν στην κορνίζα, όπως τη φωτογραφία του κατοικίδιου τους, μια φωτογραφία από τις αγαπημένες τους διακοπές ή τη φωτογραφία των φίλων τους.

Αστεία πρόσωπα

Εναλλακτικά, διασκεδάστε βάζοντας τα παιδιά να ζωγραφίσουν τον εαυτό τους ή τους άλλους και βάλτε τις ζωγραφίες τους στις κορνίζες.

Μπορείτε επίσης να κόψετε πολλές αστείες εικόνες από περιοδικά για να βάλτε τα παιδιά να σκεφτούν.

Δεξιότητες Early Learning



Αυτή η συνάντηση Παιχνιδιού παρέχει στα παιδιά τη δυνατότητα να εκφραστούν καλλιτεχνικά. Η ζωγραφική, η κόλληση αντικειμένων, ακόμη και το μουτζούρωμα προσφέρουν ικανοποίηση, ενισχύουν το συντονισμό των κινήσεων και βοηθούν στην ανάπτυξη αυτοπεποίθησης. Τα δημιουργικά παιχνίδια βοηθούν τα παιδιά να αναπτύξουν τις αισθήσεις τους εξερευνώντας τα χρώματα, την υφή, το σχήμα και τη μορφή.



Η δημιουργικότητα είναι η πρακτική εφαρμογή της φαντασίας και βοηθά στην ανάπτυξη της διαδικασίας της σκέψης. Τα δημιουργικά παιχνίδια ασκούν τη φαντασία και τα παιχνίδια φαντασίας ενισχύουν την ικανότητα των παιδιών να σκέφτονται και να κατανοούν τον κόσμο.



Σχεδόν κάθε τομέας ανάπτυξης και δραστηριότητας του παιδιού συμπεριλαμβάνει διανοητικές δεξιότητες. Παιχνίδια που ενθαρρύνουν τη δημιουργική σκέψη είναι απαραίτητα για την ενίσχυση των διανοητικών δεξιοτήτων. Η σύλληψη ιδεών, η ανάπτυξη της κατανόησης του τρόπου επίτευξης αποτελεσμάτων και η επίλυση προβλημάτων είναι βασικές δεξιότητες που χρειάζεται κάθε παιδί.

