



Γίνε μια όμορφη πεταλούδα

Τα παιδιά κάνουν το ταξίδι της κάμπιας που καταλήγει σε μια όμορφη πεταλούδα, δημιουργώντας μαριονέτες που τα βοηθούν να παρουσιάσουν τη μετάβαση. Εάν δε γνωρίζουν ήδη το παραμύθι «Μια κάμπια πολύ πεινασμένη» πριν από αυτή τη συνάντηση Παιχνιδιού, θα το λατρέψουν σίγουρα μέχρι το τέλος!

Τι θα χρειαστείτε: χαρτόνι ή χοντρό χαρτί, κόλλα, σελοτέιπ, ψαλίδι, ξυλάκια ή καλαμάκια, κραγιόνια και/ή μαρκαδόρους, χαρτομάντιλα, χρωματιστά μάτια, κόκκινο και πράσινο χαρτί, κορδόνι.


Προαιρετικά: μπαλίτσες από βαμβάκι, λαμπερά αυτοκόλλητα, χρυσόσκονη και πούλιες είναι μερικά υλικά που θα κάνουν τη φαντασία των παιδιών να εκτοξευτεί στα ύψη!



Προσοχή: Μην αφήνετε τα μικρά παιδιά να χρησιμοποιούν το ψαλίδι. Τα βήματα που περιλαμβάνουν τη χρήση ψαλιδιού ή άλλου αιχμηρού αντικειμένου πρέπει να διεξάγονται από το προσωπικό του καταστήματος ή κάποιο ενήλικα.

Προετοιμασία: εκτυπώστε ή φωτοτυπήστε το πατρόν της πεταλούδας που παρέχεται και τοποθετήστε τα αντίτυπα πάνω στο χαρτόνι ή το χοντρό χαρτί. Ακολουθεί δείγμα του πατρόν (δεν είναι το πραγματικό). Κόψτε τις πεταλούδες ώστε να είναι έτοιμες να διακοσμηθούν από τα παιδιά κατά τη διάρκεια του Παιχνιδιού.

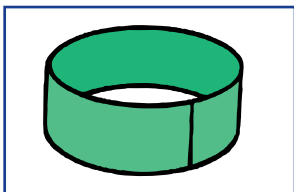
Για να προετοιμάσετε τη δραστηριότητα με την κάμπια, θα πρέπει να κόψετε λωρίδες πράσινου χαρτιού περίπου 2,5 εκ. πλάτος και 15 εκ. μήκος. Επίσης, κόψτε κόκκινους κύκλους διαμέτρου 5 περίπου εκατοστών που μπορούν να χρησιμοποιηθούν από τα παιδιά για να φτιάξουν το κεφάλι της κάμπιας.



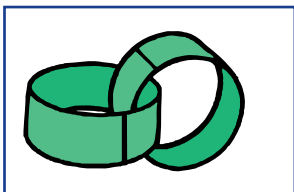
Δείγματα πατρόν



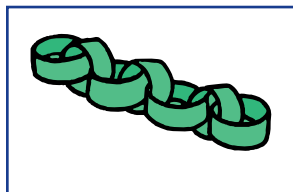
Κάμπια από χάρτινη αλυσίδα



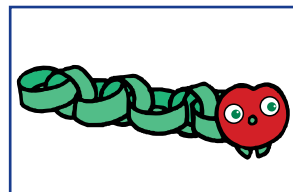
Χρησιμοποιώντας πράσινο χαρτί, τα παιδιά μπορούν να φτιάξουν ένα κρίκο κλειδώνοντας τον με κόλλα ή σελοτέιπ.



Μπορούν στη συνέχεια να περάσουν τον ένα κρίκο μέσα στον άλλο.




Μπορούν να συνεχίσουν να το κάνουν αυτό μέχρι να ενώσουν αρκετούς κρίκους και να φτιάξουν μια πράσινη αλυσίδα. Κάθε κρίκος αποτελεί ένα τμήμα της κάμπιας τους.




Χρησιμοποιώντας έναν πράσινο κύκλο, τώρα πρέπει να φτιάξουν κεφάλι για την κάμπια τους. Μπορούν να βάλουν στην κάμπια τους χρωματιστά ματάκια και δύο μικρά σαγόνια για να μασουλάει τα φύλλα.


Όμορφη πεταλούδα



Τέλος, για να ολοκληρώσουν την κάμπια τους, μπορούν να ενώσουν ένα κορδόνι στο κεφάλι της και άλλο ένα κοντά στην ουρά της.



Τα παιδιά μπορούν να διακοσμήσουν την πεταλούδα τους με μαρκαδόρους και κραγιόνια ή μπορεί να επιθυμούν να χρησιμοποιήσουν χρυσόσκονη, χρωματιστά χαρτομάνιλα ή λαμπερά αυτοκόλλητα.



Κολλήστε το πίσω μέρος της πεταλούδας σε ένα καλαμάκι (αρκετά δυνατό) ή ένα ξυλάκι.

Ώρα για παραμύθι!

Μπορείτε να τους διαβάσετε το παραμύθι «Μια κάμπια πολύ πεινασμένη» του Eric Carle το οποίο διδάσκει τον κύκλο ζωής της κάμπιας. Οι εικόνες είναι όμορφες και σαγηνευτικές, ειδικά για τα νεαρά και ευφάνταστα μυαλά και τα παιδιά, καθώς ακούν το παραμύθι, μπορούν να χρησιμοποιήσουν τις μαριονέτες τους.



Τραγουδήστε!

Βάλτε τα παιδιά να σας συνοδέψουν σε ένα τραγουδάκι για μια κάμπια. Οι λέξεις πρέπει να περιγράφουν τις πράξεις.



Caterpillar

Little fuzzy caterpillar,
In your warm cocoon,
The cold winter's over and
you'll be hatching soon.
Then you'll spread your
wings,

On a warm summer's day,
And wave us all goodbye,
As you fly, fly away.

Δεξιότητες Early Learning



Αυτή η συνάντηση Παιχνιδιού θα ενθαρρύνει τα παιδιά να αντιλήθουν χαρά ασκώντας τη φαντασία τους. Το πλάσιμο φανταστικών ιστοριών βοηθάει τα παιδιά να σκέφτονται και να κατανοούν τον κόσμο και τα βοηθούν να επεξεργάζονται νοητικά, να κατανοούν και να ερμηνεύουν ιστορίες, πραγματικά συμβάντα και νέες εμπειρίες.



Τους παρέχει επίσης τη δυνατότητα να εκφραστούν καλλιτεχνικά. Η ζωγραφική, η κόλληση αντικειμένων, ακόμη και το μουτζούρωμα προσφέρουν ικανοποίηση, ενισχύουν το συντονισμό των κινήσεων και βοηθούν στην ανάπτυξη της αυτοπεποίθησης.



Η ακρόαση αγαπημένων παραμυθιών και η συζήτηση για το διάβασμα κάνουν το παιδί να θέλει να μάθει να διαβάζει μόνο του. Το παραμύθι θα ενθαρρύνει τα παιδιά να συγκεντρωθούν και οι μαριονέτες θα τους δώσουν τη δυνατότητα να παίξουν ενεργό ρόλο στο παραμύθι.

